



# Fon Performans Bülteni Mart 2016



**NN**

Hayat ve Emeklilik

**Önce Sen**

# ING Portföy'den Piyasalara Bakış

## Hisse Senetleri Piyası

Şubat ayında Türkiye hisse piyasalarını değerlendirdiğimizde, çok dalgalı bir dönem olduğunu belirtebiliriz. Hisse piyasası Şubat ayına çok olumlu bir havada başlarken, ikinci hafta itibarıyla Avrupa bankalarında görülen sıfırın altındaki faiz oranlarının etkisi, küresel piyasaları baskı altına aldı. Bu nedenle, BİST 100 endeksinde sert satışlar gördük ve birkaç gün içinde endeks 74.500 seviyesinden 70.000 seviyelerine düştü. Şubat ortasında Suriye'de artan tansiyonun etkisiyle piyasalarda 70.000 altında düşüşler tespit edildi. Daha sonrasında Suriye'de düşen tansiyon ve global risk iştahındaki toparlanma ile BİST endeksi 75.000 ve üzerine doğru bir artış sergiledi.

Piyasadaki büyük satışları bir fırsat olarak görmeye devam ettik ve Şubat ortasında satışlara bağlı olarak hisse pozisyonumuzu %10 üzerine taşıdık ve ay sonu itibarıyla bir miktar kâr realizasyonu yaptık. Gelecek haftalarda uygun alım ve satım fırsatları için hisse piyasasını gözlemlemeye devam edeceğiz.

## Tahvil-Bono Piyasa

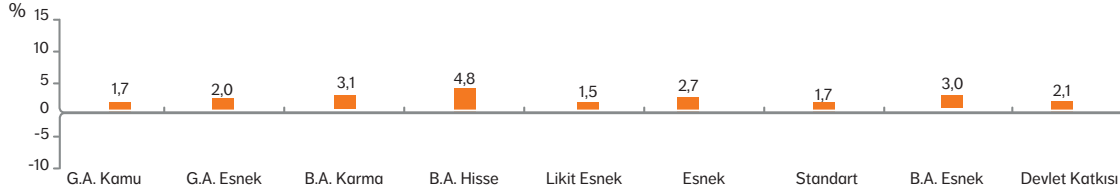
Ocak ayında finansal piyasalarda meydana gelen karışıklıklardan sonra Şubat ayında piyasaların istikrarlı olması ile olumlu başladı. Yatırımcılar, Türkiye'nin de dahil olduğu gelişmekte olan piyasalara ait varlıklara yatırımlar yaptı. Bu durumun temel sebepleri, Çin Merkez Bankası'nın para değerinin düşmeyeceğine dair beklentiler ve düşük enflasyon ortamıydı.

Türk Lirası 2,98 ile 2,92 arasında dalgalandı. Bu esnada 10 yıllık tahvil faizleri de %10,90 - %10,50 arasında dalgalandı ve Şubat ayını %10,65 seviyesinde bitirdi.

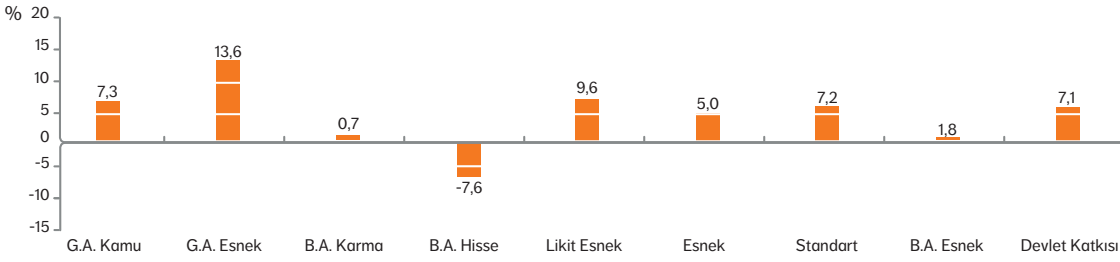
Küresel piyasalarda düşen tansiyona rağmen, faizlere olan hassasiyetimiz karşılaştırmalı olarak düşünüldüğünde düşük kalan reel faizler nedeniyle pozisyonumuzu korumaya devam ediyoruz. Ayrıca, gelecek aylarda turizm gelirinde düşüşün cari işlemler açığında ve gayri safi yurt içi hasılda olumsuz etki yapacağını öngörüyoruz. Bu nedenlerle Tahvil ve Bono fonları için ortalama vademizi 450-550 gün aralığında tutuyoruz.

# NN Hayat ve Emeklilik Yatırım Fonlarının Getirisi

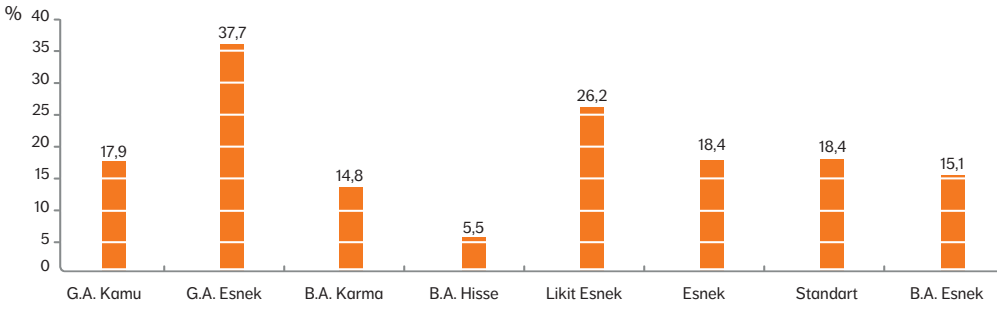
## Yılbaşından Bugüne - 31/12/2015 - 29/02/2016



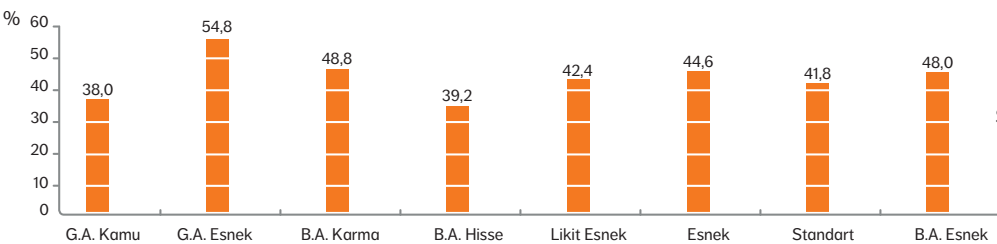
## Son 1 Yıl - 28/02/2015 - 29/02/2016



## Son 3 Yıl - 28/02/2013 - 29/02/2016



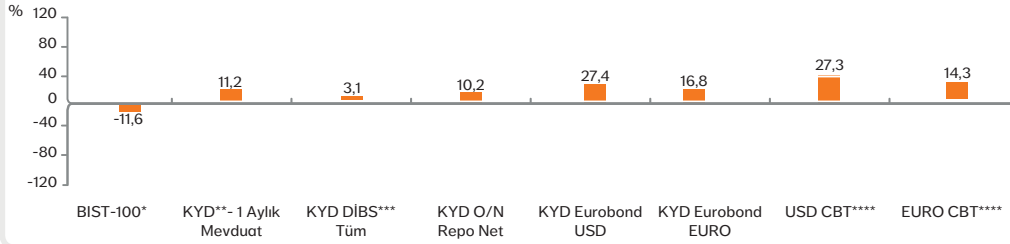
## Son 5 Yıl - 28/02/2011 - 29/02/2016



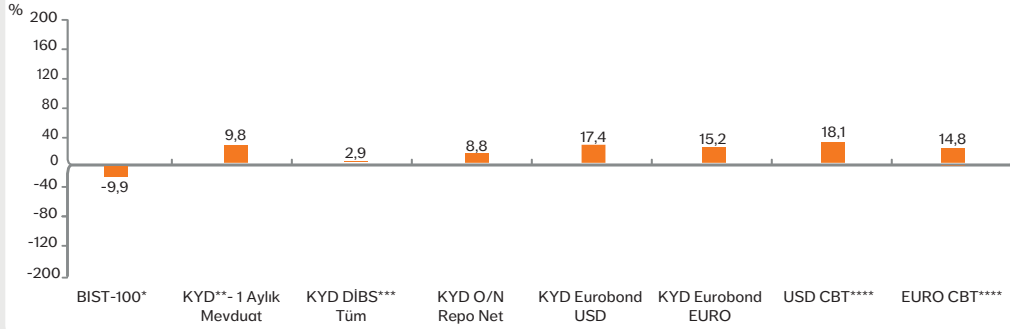
Son 5 yılda en fazla getiri sağlayan fonumuz Gelir Amaçlı Esnek Fondur.

# Alternatif Yatırım Araçlarının Getirisi

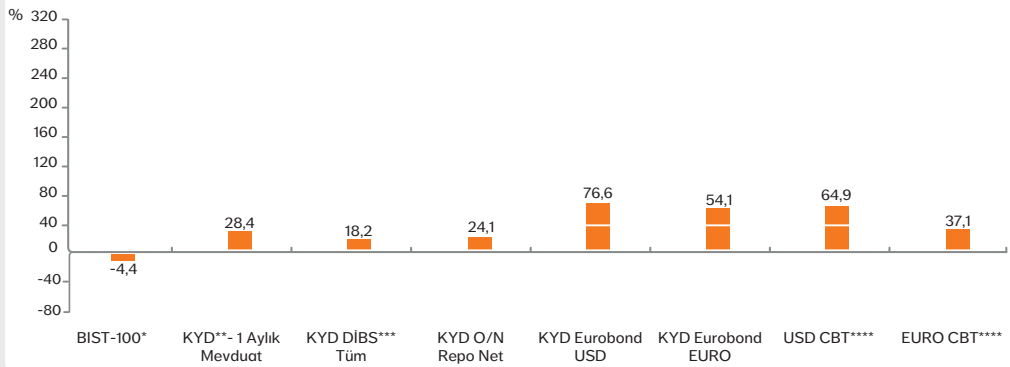
## Yılbaşından Bugüne - 31/12/2015 - 29/02/2016



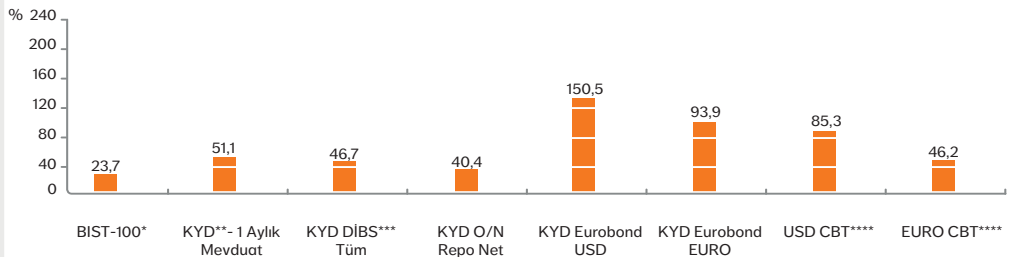
## Son 1 Yıl - 28/02/2015 - 29/02/2016



## Son 3 Yıl - 28/02/2013 - 29/02/2016



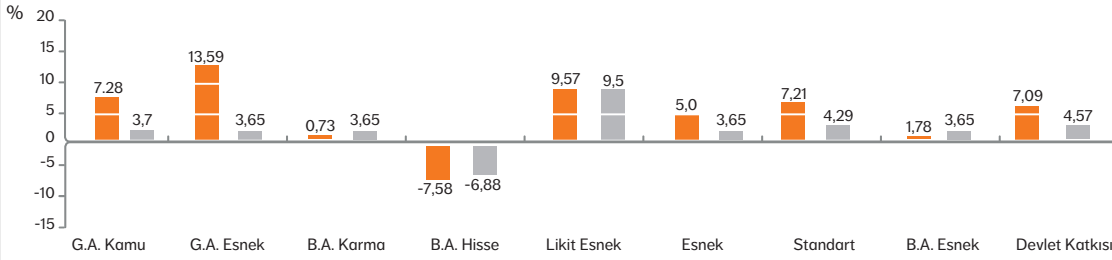
## Son 5 Yıl - 28/02/2011 - 29/02/2016



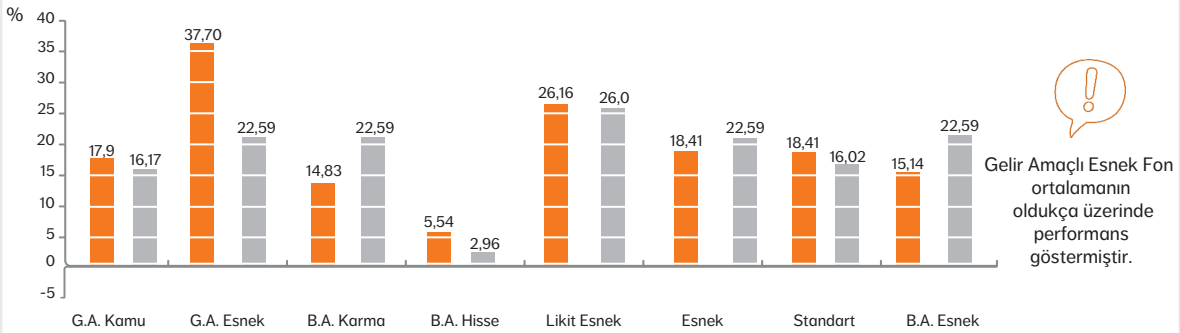
\*Borsa İstanbul 100 Endeksi. \*\*Kurumsal Yatırımcılar Derneği. \*\*\*Kurumsal Yatırımcılar Derneği Devlet İç Borçlanma Senedi. \*\*\*\*Türkiye Cumhuriyet Merkez Bankası

# NN Hayat ve Emeklilik Fonları Sektör Karşılaştırmaları

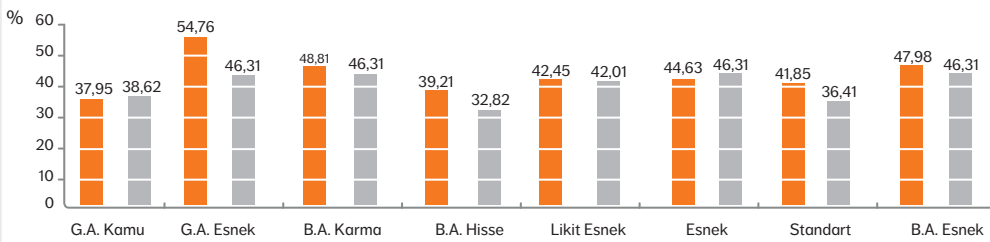
Son 1 Yıl - 28/02/2015 - 29/02/2016



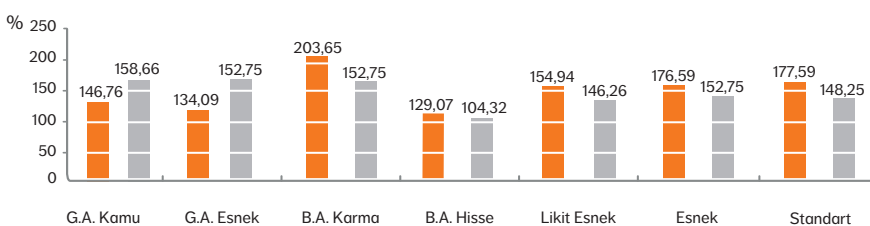
Son 3 Yıl - 28/02/2013 - 29/02/2016



Son 5 Yıl - 28/02/2011 - 29/02/2016



Son 10 Yıl - 28/02/2006 - 29/02/2016



■ NN    ■ Sektör Ortalaması

GA: Gelir Amaçlı    BA: Büyüme Amaçlı

Herhangi bir bilgiye  
ihtiyaç duyarsanız,  
bizi bilgilendirmek  
istediğiniz bir konu  
olursa ya da sadece  
bir merhaba demek  
isterseniz...

### İletişim Bilgilerimiz

 Olive Plaza Maslak Mah. Ahi Evran Cad.  
No:11 34450 Sarıyer / İSTANBUL

 444 1 666

 info@nnhayatemeklilik.com.tr

 www.nnhayatemeklilik.com.tr

 Facebook/NNHayatEmeklilik

 Twitter/NTurkiye

 Youtube/NNHayatEmeklilik

NN Hayat ve Emeklilik A.Ş. tarafından hazırlanan bu fon bülteninde belirtilen bilgiler yalnızca bilgilendirme amacıyla derlenmiştir. Hiçbir şekilde geleceğe ilişkin resmi bir tahmin, gösterge ya da yönlendirme olarak yorumlanmamalıdır. Bu fon bülteninde belirtilen bilgiler esas alınarak yapılacak yatırım ve diğer işlemlerden NN Hayat ve Emeklilik A.Ş. hiçbir hal ve koşulda sorumlu değildir.